

琉球ガラスの透明感を表札に！

エッチング工房 **KAZU** 山本

サンドブラストによる各種製品(ガラス、金属、木材等)のエッチング加工及び販売。



沖縄のガラス工房にてひとつひとつ職人さんが丁寧に手づくりで表札素材を製作しております。



琉球ガラスとは

色合い、触感とも「やわらかみ」「ぼってり感」を感じさせ、それが琉球ガラスの香りやゆったりとした時の流れを感じさせる琉球ガラスの始まり、琉球ガラスの歴史は、明治中期以降の沖縄のガラス工芸から始まり、琉球ガラスとして、戦後のアメリカ軍施設から排出されるコーラ瓶やビール瓶、ウイスキー瓶などの廃瓶を利用して作る再生ガラスが始まりとされています。今日では、ガラス原料の珪砂、ソーダ灰、石灰などで1300~1400で溶かし吹き棹の先にガラスを巻き取り息を吹き込む「宙吹き法」や型に直接吹き込む「型吹き法」があります。表札などの板物は、上の写真にもありますように型に流し込んで成型されています。

今回、当工房にてご提供させていただく表札素材は、沖縄の何軒かの琉球ガラスの工房にお願いをしひとつひとつ丁寧に製作したものを直接に仕入れさせてもらっています。素材の特徴としまして色、形など毎回同じようには製作はできません。また、気泡やくぼみ、製作過程でできる小さな傷なども出てしまいますが、これも職人さんによる手づくりの結晶ですので表札素材の特徴としての味わいの一部だにご理解ください。

素材サンプル及び価格

楕円シリーズ・・・シリーズ中もっともサイズが大きく光の入り方により素材製作時にできる裏面の波模様が色々な顔を見せてくれます。

色：オレンジ・赤・水色青（単色OK）緑水色（単色OK）

寸法：横210~230mm×縦140~160mm 厚み10~13mm 重さ約800g

価格：17,850円（税込み価格）17,000円（本体価格）




四角シリーズ・・・厚みが13~15mmとボリューム感があり、琉球ガラスのぼってり感と重厚感を兼ね備えた表札は、他にはない存在感があります。

色：クリア・水色・緑色・濃青

寸法：約横150×縦150mm 厚み13~15mm 重さ約800g

価格：21,000円（税込み価格）20,000円（本体価格）




小判シリーズ・・・四角シリーズと同様の厚み、重さですが小判型にすることにより得られる感覚は、ぼってり感+柔らか味です。優しい感じの表札です。

色：クリア・水色・緑色・濃青

寸法：約横200×縦100mm 厚み13~15mm 重さ約800g

価格：19,950円（税込み価格）19,000円（本体価格）



マーブルシリーズ・・・このシリーズは、他のシリーズとは趣ががらっと変わり吹きガラスで吹いたものを碎いて溶かし成型したフュージングガラスで二度と同じものはできません。オンリーワンがお好みならこの表札です。

色：マーブル

寸法：約横230×縦120mm 厚み5~8mm 重さ約400g

価格：17,850円（税込み価格）17,000円（本体価格）



価格には、ガラス本体、穴加工、ネーム、デザイン、取り付け金具一式が含まれております。

オプションにて裏面への彫り込みもさせていただきます。別途2100円(税込)掛かります。


お客様のオリジナルのデザインも彫り込み可能です。(デザインによっては不可能な場合があります。)

サンプル作例

表面へのネーム、ワンポイントデザイン、着色をしています。



表面へのネーム、着色、裏面へデザインを素彫りしています。



裏面から彫り表から見た様子です。デザインが浮き上がって見えます。



その他の各種表札

ヒノキ表札・・・ 定番のヒノキ表札です。彫り文字、浮かし彫り、浮かし彫り枠の3種類の彫り方があります。お勧めは浮かし彫りです。

寸法: 約横90×縦210mm 厚み28mm 重さ約300g

価格: **10,500円** (税込み価格) 10,000円 (本体価格)

浮かし、浮かし枠彫りは2100円 (税込) アップとなります。
2mm前後の寸法の誤差はご了承くださいませ。



彫り文字



浮かし彫り



浮かし彫り枠

ステンレス&ガラス表札・・・ ステンレスとガラスを組み合わせた表札です。ガラスへ両面から彫ったり、ステンレスへ梨地加工をしたりと彫り方も多彩な組み合わせができます。(別途、お見積り)

寸法: 約横200×縦70mm 厚み5mm 2分面取り 重さ約600g

価格: **17,850円** (税込み価格) 17,000円 (本体価格)

上記価格は、片面名彫り着色色、ワンポイントデザインまでが基本構成となっております。
その他のサイズとして190×190、190×140もございます。価格等お問い合わせください。



ステンレス梨地表札・・・ シンプルにステンレス板表面にブラストし梨の表面のような状態にします。ちょっとした看板にも向いています。

寸法: 最小寸法 横50×縦50mm 最大寸法 横950×950mm

板厚: 1mm 1.5mm 2mm 3mm

表面: HL(ヘアライン) or 鏡面仕上げ

価格: お見積り致します。



御影石・・・ 石材表札として御影石もご用意させていただきました。表札素材として良く使われておりますが、デザイン、レイアウトでオリジナルな表札はいかがですか。

色: 黒色 赤色 白色

寸法: 横180×縦180mm 厚み20mm 重さ約1900g

価格: **15,750円** (税込み価格) 15,000円 (本体価格) 白色のみ **12,600円** (税込み価格) 12,000円 (本体価格)

上記価格は、名彫り着色色、ワンポイントデザインまでが基本構成となっております。



お客様による持ち込み加工・・・ お客様の方でこの素材に表札を彫って欲しいというご要望に応えさせていただきます。

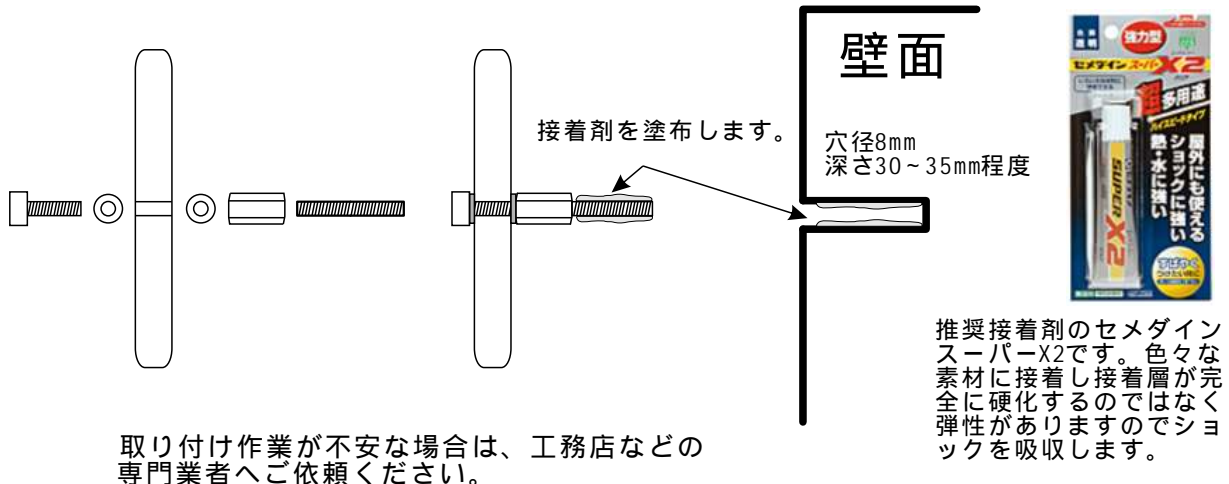
価格: お見積り致します。

素材やデザイン、レイアウトの内容によってはお受けできない場合もあります。

取り付け方法一例



取り付け金具一式(すべてステンレス製)
化粧ボルト、透明ワッシャー
シリコンワッシャー、高ナット、寸切りボルト
素材により、金具寸法、入り数は違います。
ワッシャーは、どちらかをお使いください。



取り付け作業が不安な場合は、工務店などの専門業者へご依頼ください。

はじめに付属しております型紙を壁面に当て穴位置を確定します。次に図のように金具類を表札に取り付けます。締めすぎにご注意ください。その次に壁面へ図のように振動ドリル等で穴を開け(必ず飛び出している寸切りボルトより深い穴を壁面へ開けるようにしてください。)接着剤を穴とボルトの両方に塗布します。はみ出さないようにご注意ください。その後は、養生テープなどでズレないように1日ほど固定してください。

琉球ガラス表札は、素材の特性上完全な平らというのが難しくなっております。ボルトを取り付けたときに素材に対し垂直にボルトが立たない場合もありますが、穴径が8mmと2mmほどボルトより大きいので、その誤差は吸収されます。ひどい場合には、シリコンワッシャーを選択しボルト類を少し緩め穴にはめ込んでください。緩めたあと、締め付ける時に寸切りボルトを高ナット側へ締めすぎると化粧ボルトと素材の間に隙間が出来てしまうのでご注意ください。

納期について... レイアウト確定後、通常3週間ほど頂いておりますが、素材の色、種類によっては納期が延びることがあります。

価格の表記について... 各素材に対し価格表記をさせていただいておりますが加工内容やレイアウトの内容によっては、別途、お見積りさせていただくことがあります。

エッチング工房

KAZU山本

サンドブラストによる各種製品(ガラス、金属、木材等)のエッチング加工及び販売。

お問い合わせ、ご用命は下記までお願い致します。

〒498-0819

三重県桑名郡木曾岬町田代96-3

代表 山本和文

TEL/Fax:0567-68-6838

携帯電話:090-5112-6673

e-mail : info@etching-studio.com

URL: http://www.etching-studio.com/

